

SIGNALS



SIGNALS VIEW
TRADE EXPERTS



كورس تعليم التداول

للمبتدئين

From A to Z

Eng. Eslam Salman

رأس وكتفين	قمة ثلاثية	قمة مزدوجة
رأس وكتفين مقلوب	قاع ثلاثي	قاع مزدوج
قاع دائري , وقمة دائرية	وتد هابط يضيق في تренд هابط	وتد صاعد يضيق في تренд صاعد
نموذج الماسة = مثلثين قمة , وقاع	وتد هابط يتسع في تренд هابط	وتد صاعد يتسع في تренд صاعد

نموذج الماسية ترند هابط


النماذج الانعكاسية



ترند هابط



ترند صاعد



نموذج الماسية ترند هابط


النماذج الانعكاسية



ترند هابط



ترند صاعد



نموذج الماسية ترند هابط


النماذج الانعكاسية



ترند هابط



ترند صاعد




نموذج الماسية ترند هابط

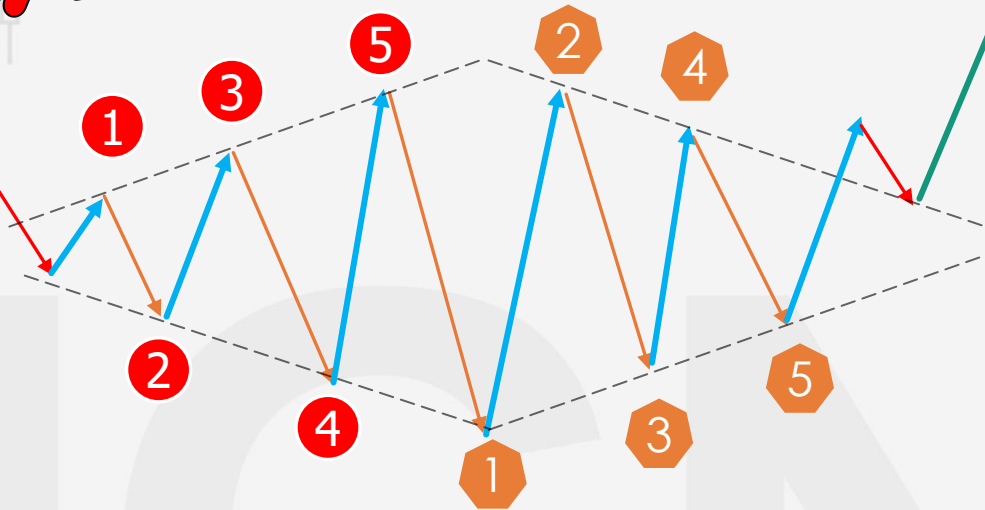

النماذج الانعكاسية



ترند هابط



ترند صاعد



نموذج الماسية ترند هابط


النماذج الانعكاسية



ترند هابط



ترند صاعد



توازن قوى بين الثيران والدببة

حجم التداول ينخفض في البداية

حجم التداول يزداد في النهاية

الدببة تتفوق, والثيران تنسحب

نموذج الماسية ترند هابط

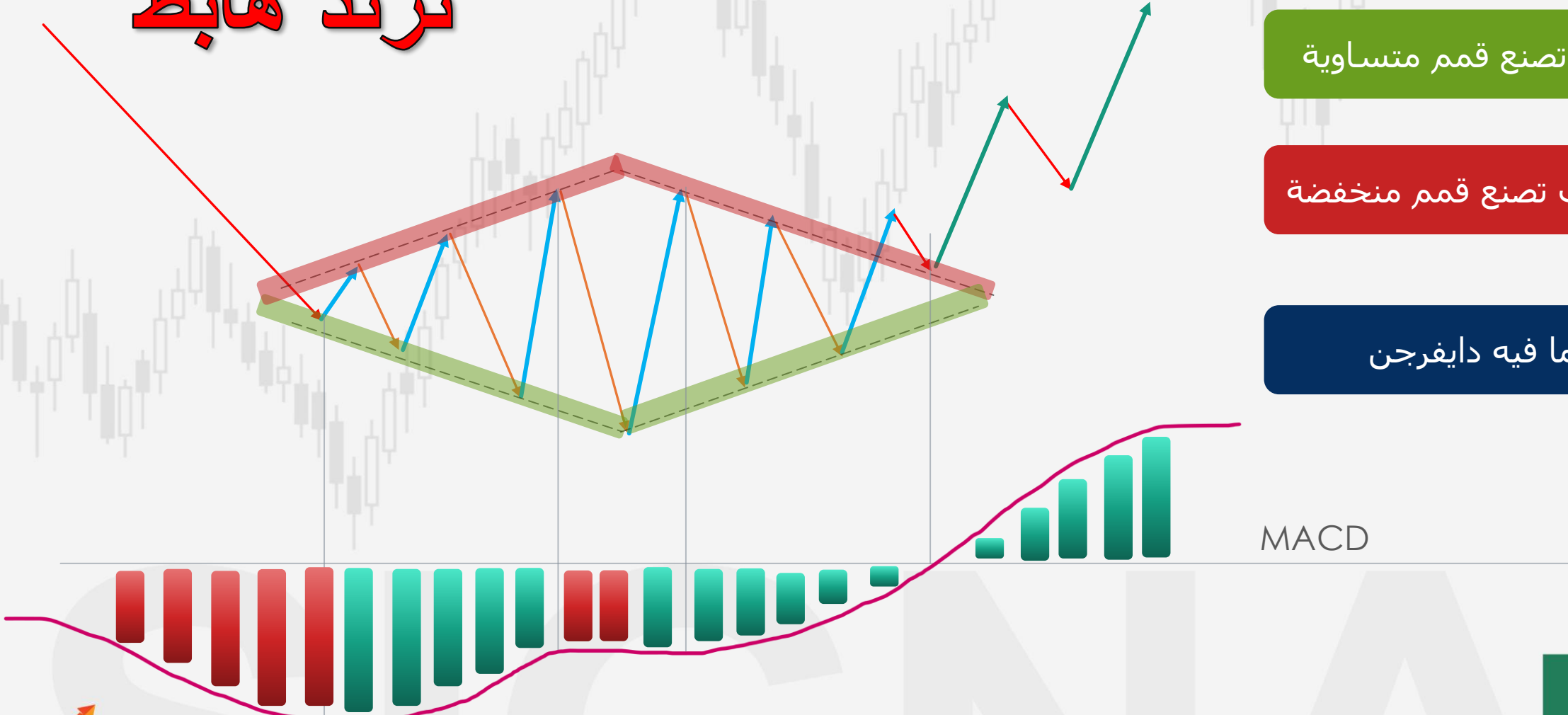
النماذج الانعكاسية

XM

الأسعار تصنع قمم متساوية

المؤشرات تصنع قمم منخفضة

دائما فيه دايفرجن



MACD

نموذج الماسية ترند هابط


النماذج الانعكاسية



ترند هابط



ترند صاعد



خط الاتجاه العلوي الهابط,
يربط قمم منخفضة
يعمل ك (مقاومة)

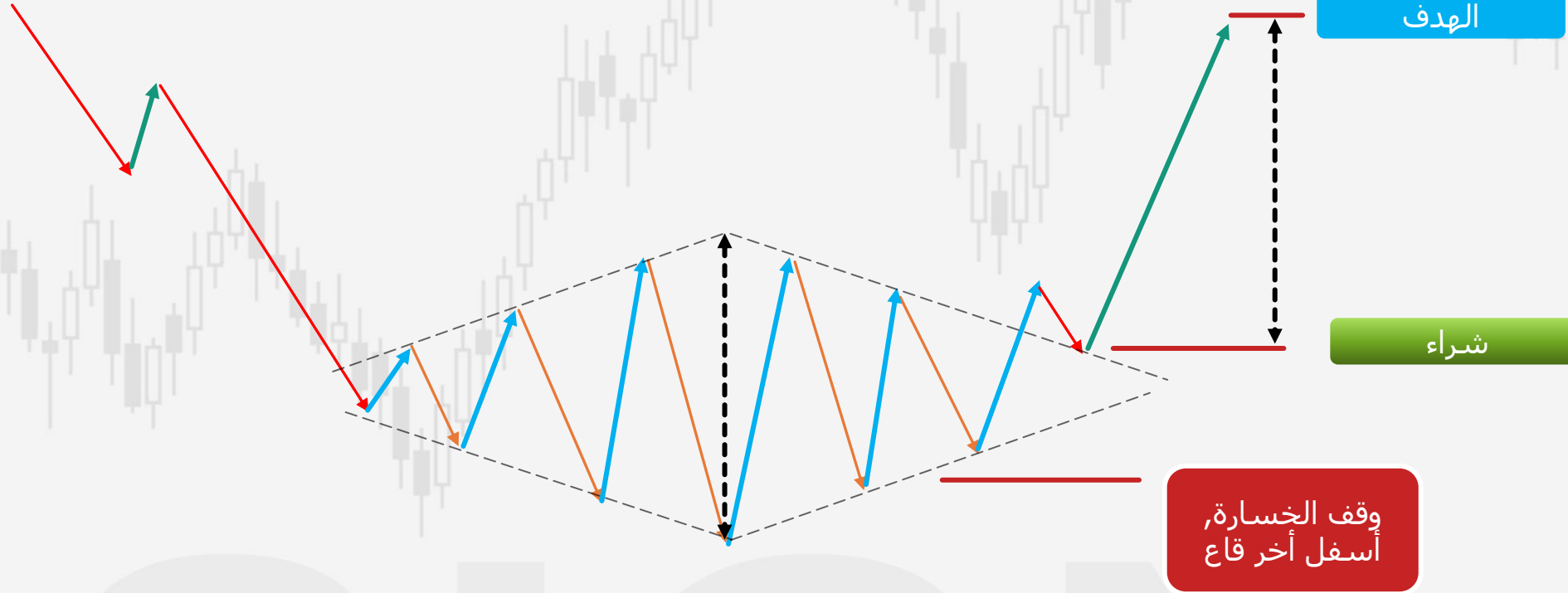
نقطة الاختراق

القاعدة

خط الاتجاه السفلي الصاعد,
يربط قيعان مرتفعة
يعمل ك (دعم)

نموذج الماسية ترند هابط

النماذج الانعكاسية



نموذج الماسة

الرانند الجنوب افريقي

النماذج الانعكاسية



SIGNALS



SIGNALS VIEW
TRADE EXPERTS



كورس تعليم التداول

للمبتدئين

From A to Z

Eslam Salman